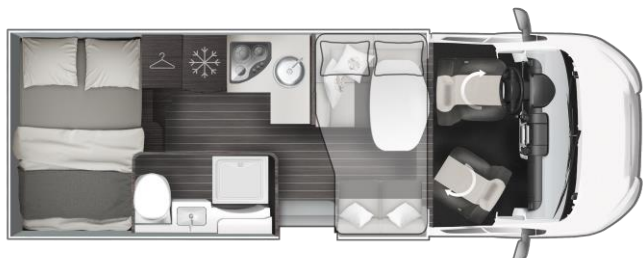




Kronos 295 TL



IT (Advance Edition)	 Ford Transit 2.0 TDCi EcoBlue 165 CV	EN	DE	ES	FR	 Ford Transit 2.0 TDCi EcoBlue 130 CV
MOTORIZZAZIONE, POTENZA	Ford Transit 2.0 TDCi EcoBlue 165 CV	ENGINE, POWER HP	MOTORISIERUNG, LEISTUNG KW (PS)	MOTORIZACIÓN / POTENCIA KW (CV)	MOTORISATION, PUISSANCE (CH)	Ford Transit 2.0 TDCi EcoBlue 130 CV
LUNGHEZZA ESTERNA (MM)	6990	EXTERNAL LENGHT (MM)	EXTERNE LÄNGE	LONGITUD EXTERIOR (MM)	LONGUEUR EXTÉRIEURE (MM)	6990
LARGHEZZA ESTERNA (CM)	2,35	EXTERNAL WIDTH (CM)	AUSSENBREITE (CM)	ANCHO EXTERIOR (CM)	LARGEUR EXTÉRIEURE (CM)	2,35
ALTEZZA ESTERNA / INTERNA (MM)	2950/2080	EXTERNAL / INTERNAL HEIGHT (MM)	AUSSEN-/INNENHÖHE (MM)	ALTURA EXTERIOR / INTERIOR (MM)	HAUTEUR EXTÉRIEURE / INTÉRIEURE (MM)	2950/2080
POSTI OMOLOGATI	5	APPROVED SEATS	PLÄTZEN GEMÄSS ZULASSUNG	PLAZAS HOMOLOGADAS	PLACES HOMOLOGUÉES	5
POSTI LETTO	5	BEDS	SCHLAFPLÄTZEN	PLAZA DE CAMA	COUCHAGES	5
LETTO POSTERIORE (CM)	207x135(120)	REAR BED (CM)	HECKBETT (CM)	CAMA POSTERIOR (CM)	LIT ARRIÈRE (CM)	207x135(120)
LETTO SUPPLEMENTARE AUSILIARIO IN DINETTE (CM)	216x90 (50)	DIMENSIONS AUXILIARY BED IN DINETTE (CM)	ZUSÄTZLICHES HILFSBETT IN DINETTE (CM)	DIMENSION DE LA CAMA CONVERTIBLE EN DINETTE (CM)	LIT SUPPLÉMENTAIRE D'APPOINT DANS LA DINETTE (CM)	216x90 (50)
LETTO BASCULANTE (CM)	190x128(107)	ELEVATING BED (CM)	HUBBETT (CM)	CAMA BASCULANTE (CM)	LIT DE PAVILLON (CM)	190x128(107)
GAVONE (APERTURA UTILE, CM)	128x100(72) - 128x100(72)	LOCKER (USEFUL OPENING, CM)	GARAGENTÜREN (NUTZBARE DIMENSION IN CM)	ARCÓN (APERTURA ÚTIL, CM)	SOUTE (OUVERTURE UTILE, CM)	128x100(72) - 128x100(72)
ALTEZZA MASSIMA INTERNA GARAGE (CM)	135	MAX. INTERNAL GARAGE HEIGHT (CM)	MAXIMALE INTERNE GARAGENHÖHE (CM)	ALTURA MÁXIMA INTERNA DEL GARAJE (CM)	HAUTEUR MAXIMALE INTÉRIEURE DE LA SOUTE (CM)	135
FUOCHI	3	BURNERS	HERD	FUEGOS	PLAQUE DE CUISSON	3
FRIGORIFERO TRIVALENTE AUTOMATICO (220V, 12V, GAS) (L)	135	AUTOMATIC TRIVALENT FRIDGE (220V, 12V, GAS) (L)	ABSORBER-KÜHLSCHRANK (220 V, 12 V, GAS) (L)	FRIGORÍFICO TRIVALENTE AUTOMÁTICO (220 V, 12 V, GAS) (L)	RÉFRIGÉRATEUR TRIMIXTE AUTOMATIQUE (220V, 12V, GAS) (L)	135
RISCALDAMENTO	TRUMA COMBI GAS 4 KW	STANDARD HEATING SYSTEM	HEIZUNGSTYP, SERIENMÄSSIG	CALEFACCIÓN DE SERIE	CHAUFFAGE STANDARD	TRUMA COMBI GAS 4 KW

